

Jednostka: SP06

Nazwa i adres jednostki sprawozdawczej	<b>Bilans</b> jednostki budżetowej samorządowego zakładu budżetowego sporządzony na dzień 31.12.2021	Adresat
Szkoła Podstawowa nr 6 ul. Mikołaja Kopernika 18 88-100 Inowrocław tel. 0523573491		Miasto Inowrocław
Numer identyfikacyjny REGON 000208137		

Aktywa	Stan na początek roku	Stan na koniec roku	Pasywa	Stan na początek roku	Stan na koniec roku
<b>A. Aktywa trwałe</b>	<b>1 511 556,44</b>	<b>1 407 214,97</b>	<b>A. Fundusze</b>	<b>1 156 367,37</b>	<b>939 745,72</b>
I. Wartości niematerialne i prawne	0,00	0,00	i. Fundusz jednostki	6 382 622,07	6 152 090,94
II. Rzeczowe aktywa trwałe	1 511 556,44	1 407 214,97	II. Wynik finansowy netto (+,-)	-5 226 254,70	-5 212 345,22
1. Środki trwałe	1 511 556,44	1 407 214,97	1. Zysk netto (+)	0,00	0,00
1.1. Grunty	182 158,00	182 158,00	2. Strata netto (-)	-5 226 254,70	-5 212 345,22
1.1.1. Grunty stanowiące własność jednostki samorządu terytorialnego, przekazane w użytkowanie wieczyste innym podmiotom	0,00	0,00	III. Odpisy z wyniku finansowego (nadwyżka środków obrotowych) (-)	0,00	0,00
1.2. Budynki, lokale i obiekty inżynierii lądowej i wodnej	1 327 354,33	1 225 056,97	IV. Fundusz mienia zlikwidowanych jednostek	0,00	0,00
1.3. Urządzenia techniczne i maszyny	2 044,11	0,00	B. Fundusze placówek	0,00	0,00
1.4. Środki transportu	0,00	0,00	C. Państwowe fundusze celowe	0,00	0,00
1.5. Inne środki trwałe	0,00	0,00	D. Zobowiązania i rezerwy na zobowiązania	493 015,58	593 039,42
2. Środki trwałe w budowie (inwestycje)	0,00	0,00	i. Zobowiązania długoterminowe	0,00	0,00
2.1. Środki trwałe w budowie (inwestycje)	0,00	0,00	II. Zobowiązania krótkoterminowe	493 015,58	593 039,42
III. Należności długoterminowe	0,00	0,00	1. Zobowiązania z tytułu dostaw i usług	14 079,47	34 698,04
IV. Długoterminowe aktywa finansowe	0,00	0,00	2. Zobowiązania wobec budżetów	858,17	20 418,00
1. Akcje i udziały	0,00	0,00	3. Zobowiązania z tytułu ubezpieczeń i innych świadczeń	82 434,04	138 117,50
2. Inne papiery wartościowe	0,00	0,00	4. Zobowiązania z tytułu wynagrodzeń	279 986,84	278 313,37
3. Inne długoterminowe aktywa finansowe	0,00	0,00	5. Pozostałe zobowiązania	0,00	2 353,03
V. Wartość mienia zlikwidowanych jednostek	0,00	0,00	6. Sumy obce (depozytowe, zabezpieczenie wykonania umów)	0,00	0,00
B. Aktywa obrotowe	137 826,51	125 570,17	7. Rozliczenia z tytułu środków na wydatki budżetowe i z tytułu dochodów budżetowych	0,00	0,00
I. Zapasy	371,88	151,55	8. Fundusze specjalne	115 657,06	119 139,48
1. Materiały	371,88	151,55	8.1. Zakładowy Fundusz Świadczeń Socjalnych	115 657,06	119 139,48
2. Półprodukty i produkty w toku	0,00	0,00	8.2. Inne fundusze	0,00	0,00
3. Produkty gotowe	0,00	0,00	III. Rezerwy na zobowiązania	0,00	0,00
4. Towary	0,00	0,00	IV. Rozliczenia międzyokresowe	0,00	0,00
II. Należności krótkoterminowe	89 606,50	102 027,00			
1. Należności z tytułu dostaw i usług	336,50	519,00			
2. Należności od budżetów	0,00	0,00			
3. Należności z tytułu ubezpieczeń i innych świadczeń	0,00	0,00			
4. Pozostałe należności	89 270,00	101 508,00			
5. Rozliczenia z tytułu środków na wydatki budżetowe i z tytułu dochodów budżetowych	0,00	0,00			
III. Krótkoterminowe aktywa finansowe	47 848,13	23 391,62			
1. Środki pieniężne w kasie	0,00	0,00			
2. Środki pieniężne na rachunkach bankowych	47 848,13	23 391,62			
3. Środki pieniężne państwowego funduszu celowego	0,00	0,00			
4. Inne środki pieniężne	0,00	0,00			
5. Akcje lub udziały	0,00	0,00			
6. Inne papiery wartościowe	0,00	0,00			
7. Inne krótkoterminowe aktywa finansowe	0,00	0,00			
IV. Rozliczenia międzyokresowe	0,00	0,00			
<b>Suma aktywów</b>	<b>1 649 382,95</b>	<b>1 532 785,14</b>	<b>Suma pasywów</b>	<b>1 649 382,95</b>	<b>1 532 785,14</b>

Główny Księgowy  
Główny księgowy  
Marlena Olszak

2022.01.25  
rok, miesiąc, dzień

DYREKTOR  
Miejskiego Zespołu Ekonomiczno-Administracyjnego  
Kierownik jednostki w Inowrocławiu

Magdalena Starybrat

Sporządził  
INSPEKTOR


Marzena Greilich


# INFORMACJA DODATKOWA

<b>I.</b>	<b>Wprowadzenie do sprawozdania finansowego, obejmuje w szczególności:</b>
1.	
1.1	nazwę jednostki
	Szkoła Podstawowa nr 6 im. Mikołaja Kopernika
1.2	siedzibę jednostki
	88-100 Inowrocław, ul. Kopernika 18
1.3	adres jednostki
	88-100 Inowrocław, Kopernika 18
1.4	podstawowy przedmiot działalności jednostki
	Edukacja na poziomie podstawowym
2.	wskazanie okresu objętego sprawozdaniem
	2021 rok
3.	wskazanie, że sprawozdanie finansowe zawiera dane łączne, jeżeli w skład jednostki nadrzędnej lub jednostki samorządu terytorialnego wchodzi jednostki sporządzające samodzielne sprawozdania finansowe
	nie dotyczy
4.	omówienie przyjętych zasad (polityki) rachunkowości, w tym metod wyceny aktywów i pasywów (także amortyzacji)
	<p>1. Aktywa i pasywa wyceniane są przy uwzględnieniu nadrzędnych zasad rachunkowości, w sposób przewidziany ustawą o rachunkowości, z uwzględnieniem przepisów ustawy o finansach publicznych i rozporządzenia Ministra Rozwoju i Finansów z dnia 13 września 2017 r. w sprawie rachunkowości oraz planów kont dla budżetu państwa, budżetów jednostek samorządu terytorialnego, jednostek budżetowych, samorządowych zakładów budżetowych, państwowych funduszy celowych oraz państwowych jednostek budżetowych mających siedzibę poza granicami Rzeczypospolitej Polskiej.</p> <p>2. Dla potrzeb ujmowania w księgach środków trwałych oraz wartości niematerialnych i prawnych jednostka przyjęła następujące ustalenia:</p> <p>a) środki trwałe o wartości początkowej poniżej 10 000 złotych zalicza się bezpośrednio w koszty,</p> <p>b) składniki majątku o wartości początkowej od 200 złotych do 10 000 złotych zalicza się do środków trwałych lub wartości niematerialnych i prawnych i wprowadza do ewidencji bilansowej tych aktywów. Od tego rodzaju składników majątku jednostka dokonuje jednorazowych odpisów amortyzacyjnych lub umorzeniowych w miesiącu przyjęcia do użytkowania.</p> <p>c) jednorazowo, przez spisanie w koszty w miesiącu przyjęcia do użytkowania, umarza się również:</p> <ol style="list-style-type: none"> <li>1) Książki i inne zbiory biblioteczne;</li> <li>2) Środki dydaktyczne służące procesowi dydaktyczno-wychowawczemu realizowanemu w szkołach i placówkach oświatowych;</li> <li>3) Odzież i umundurowanie;</li> <li>4) Meble i dywany;</li> <li>5) Inwentarz żywy;</li> </ol> <p>d) środki trwałe oraz wartości niematerialne i prawne o wartości początkowej powyżej 10 000 złotych jednostka wprowadza do ewidencji bilansowej tych aktywów i dokonuje od nich odpisów amortyzacyjnych lub umorzeniowych (za wyjątkiem gruntów). Odpisów umorzeniowych lub amortyzacyjnych dokonuje się według stawek określonych w ustawie z dnia 15 lutego 1992 r. o podatku dochodowym od osób prawnych. Dokonywanie odpisów amortyzacyjnych rozpoczyna się począwszy od miesiąca następującego po miesiącu oddania składnika do użytkowania.</p> <p>3. Materiały objęte są ewidencją ilościowo-wartościową i wycenia się je według cen zakupu przy zastosowaniu metody FIFO od wyceny zapasu.</p>
5.	inne informacje
<b>II.</b>	<b>Dodatkowe informacje i objaśnienia obejmują w szczególności:</b>
1.	
1.1	szczegółowy zakres zmian wartości grup rodzajowych środków trwałych, wartości niematerialnych i prawnych, zawierający stan tych aktywów na początek roku obrotowego, zwiększenia i zmniejszenia z tytułu: aktualizacji wartości, nabycia, rozchodu, przemieszczenia wewnętrznego oraz stan końcowy, a dla majątku amortyzowanego – podobne przedstawienie stanów i tytułów zmian dotychczasowej amortyzacji lub umorzenia
	Obrazują dane liczbowe przedstawione w: tabeli nr 1-2 zmiana wartości początkowej i umorzenia środków trwałych, tabeli nr 3-4 zmiana wartości początkowej i umorzenia wartości niematerialnych i prawnych, tabeli nr 5-6 zmiana wartości początkowej i umorzenia pozostałych środków trwałych stanowiące załącznik do informacji dodatkowej.
1.2.	aktualną wartość rynkową środków trwałych, w tym dóbr kultury – o ile jednostka dysponuje takimi informacjami
	0,00
1.3.	kwotę dokonanych w trakcie roku obrotowego odpisów aktualizujących wartość aktywów trwałych odrębnie dla długoterminowych aktywów niefinansowych oraz długoterminowych aktywów finansowych
	0,00
1.4.	wartość gruntów użytkowanych wieczysto
	0,00
1.5.	wartość nieamortyzowanych lub nieumarzanych przez jednostkę środków trwałych, używanych na podstawie umów najmu, dzierżawy i innych umów, w tym z tytułu umów leasingu
	0,00


# INFORMACJA DODATKOWA

1.6.	liczbę oraz wartość posiadanych papierów wartościowych, w tym akcji i udziałów oraz dłużnych papierów wartościowych
	0,00
1.7.	dane o odpisach aktualizujących wartość należności, ze wskazaniem stanu na początek roku obrotowego, zwiększeniach, wykorzystaniu, rozwiązaniu i stanie na koniec roku obrotowego, z uwzględnieniem należności finansowych jednostek samorządu terytorialnego (stan pożyczek zagrożonych)
	0,00
1.8.	dane o stanie rezerw według celu ich utworzenia na początek roku obrotowego, zwiększeniach, wykorzystaniu, rozwiązaniu i stanie końcowym
	0,00
1.9.	podział zobowiązań długoterminowych według pozycji bilansu o pozostałym od dnia bilansowego, przewidywanym umową lub wynikającym z innego tytułu prawnego, okresie spłaty:
a)	powyżej 1 roku do 3 lat
	0,00
b)	powyżej 3 do 5 lat
	0,00
c)	powyżej 5 lat
	0,00
1.10.	kwotę zobowiązań w sytuacji gdy jednostka kwalifikuje umowy leasingu zgodnie z przepisami podatkowymi (leasing operacyjny), a według przepisów o rachunkowości byłby to leasing finansowy lub zwrotny z podziałem na kwotę zobowiązań z tytułu leasingu finansowego lub leasingu zwrotnego
	0,00
1.11.	łącznie kwotę zobowiązań zabezpieczonych na majątku jednostki ze wskazaniem charakteru i formy tych zabezpieczeń
	0,00
1.12.	łącznie kwotę zobowiązań warunkowych, w tym również udzielonych przez jednostkę gwarancji i poręczeń, także wekslowych, niewykazanych w bilansie, ze wskazaniem zobowiązań zabezpieczonych na majątku jednostki oraz charakteru i formy tych zabezpieczeń
	0,00
1.13.	wykaz istotnych pozycji czynnych i biernych rozliczeń międzyokresowych, w tym kwotę czynnych rozliczeń międzyokresowych kosztów stanowiących różnicę między wartością otrzymanych finansowych składników aktywów a zobowiązaniem zapłaty za nie
	0,00
1.14.	łącznie kwotę otrzymanych przez jednostkę gwarancji i poręczeń niewykazanych w bilansie
	0,00
1.15.	kwotę wypłaconych środków pieniężnych na świadczenia pracownicze
	Nagrody jubileuszowe – 58 922,55 zł; ekwiwalenty za urlop – 5 576,46 zł, odprawy emerytalne- 16 598,52 zł, świadczenia urlopowe- 64 519,24 zł
1.16.	inne informacje
2.	
2.1.	wysokość odpisów aktualizujących wartość zapasów
	0,00
2.2.	koszt wytworzenia środków trwałych w budowie, w tym odsetki oraz różnice kursowe, które powiększyły koszt wytworzenia środków trwałych w budowie w roku obrotowym
	0,00
2.3.	kwotę i charakter poszczególnych pozycji przychodów lub kosztów o nadzwyczajnej wartości lub które wystąpiły incydentalnie
	0,00
2.4.	informację o kwocie należności z tytułu podatków realizowanych przez organy podatkowe podległe ministrowi właściwemu do spraw finansów publicznych wykazywanych w sprawozdaniu z wykonania planu dochodów budżetowych
	0,00
2.5.	inne informacje
3.	Inne informacje niż wymienione powyżej, jeżeli mogłyby w istotny sposób wpłynąć na ocenę sytuacji majątkowej i finansowej oraz wynik finansowy jednostki
	Strata netto -5 212 345,22

Główny Księgowy  
  
 Marlena Olszak  
 (główny księgowy)

Sporządził:  
  
 INSPEKTOR  
 Marzena Greilich

2022.01.25  
 (rok, miesiąc, dzień)

DYREKTOR  
 Miejskiego Zespołu Ekonomiczno-Administracyjnego  
 Szkół w Inowrocławiu  
  
 Magdalena Starybrat  
 (kierownik jednostki)

Jednostka: SP06

Nazwa i adres jednostki sprawozdawczej Szkoła Podstawowa nr 5 ul. Mikołaja Kopernika 18 88-100 Inowrocław tel. 0523573491	<b>Rachunek zysków i strat</b> sporządzony na dzień 31.12.2021 Wariant porównawczy	Adresat Miasto Inowrocław
Numer identyfikacyjny REGON 000208137		

	Stan na koniec roku poprzedniego	Stan na koniec roku bieżącego
<b>A. Przychody netto z podstawowej działalności operacyjnej</b>	<b>66 699,58</b>	<b>81 033,07</b>
I. Przychody netto ze sprzedaży produktów	40 965,50	59 500,00
II. Zmiana stanu produktów (zwiększenie - wartość dodatnia, zmniejszenie - wartość ujemna)	0,00	0,00
III. Koszt wytworzenia produktów na własne potrzeby jednostki	0,00	0,00
IV. Przychody netto ze sprzedaży towarów i materiałów	0,00	0,00
V. Dotacje na finansowanie działalności podstawowej	0,00	0,00
VI. Przychody z tytułu dochodów budżetowych	25 734,08	21 533,07
<b>B. Koszty działalności operacyjnej</b>	<b>5 236 424,86</b>	<b>5 255 871,62</b>
I. Amortyzacja	104 625,96	104 341,47
II. Zużycie materiałów i energii	303 196,15	347 577,95
III. Usługi obce	99 399,50	78 942,52
IV. Podatki i opłaty	5 544,40	350,60
V. Wynagrodzenia	3 798 866,23	3 819 577,22
VI. Ubezpieczenia społeczne i inne świadczenia dla pracowników	919 792,62	898 258,86
VII. Pozostałe koszty rodzajowe	5 000,00	6 823,00
VIII. Wartość sprzedanych towarów i materiałów	0,00	0,00
IX. Inne świadczenia finansowane z budżetu	0,00	0,00
X. Pozostałe obciążenia	0,00	0,00
<b>C. Zysk (strata) z działalności podstawowej (A-B)</b>	<b>-5 169 725,28</b>	<b>-5 174 838,55</b>
<b>D. Pozostałe przychody operacyjne</b>	<b>2 408,17</b>	<b>2 450,35</b>
I. Zysk ze zbycia niefinansowych aktywów trwałych	0,00	0,00
II. Dotacje	0,00	0,00
III. Inne przychody operacyjne	2 408,17	2 450,35
<b>E. Pozostałe koszty operacyjne</b>	<b>59 174,66</b>	<b>39 970,18</b>
I. Koszty inwestycji finansowanych ze środków własnych samorządowych zakładów budżetowych i dochodów jednostek budżetowych gromadzonych na wydzielonym rachunku	0,00	0,00
II. Pozostałe koszty operacyjne	59 174,66	39 970,18
<b>F. Zysk (strata) z działalności operacyjnej (C+D-E)</b>	<b>-5 226 491,77</b>	<b>-5 212 358,38</b>
<b>G. Przychody finansowe</b>	<b>237,07</b>	<b>13,16</b>
I. Dywidendy i udziały w zyskach	0,00	0,00
II. Odsetki	237,07	13,16
III. Inne	0,00	0,00
<b>H. Koszty finansowe</b>	<b>0,00</b>	<b>0,00</b>
I. Odsetki	0,00	0,00
II. Inne	0,00	0,00
<b>I. Zysk (strata) brutto (F+G-H)</b>	<b>-5 226 254,70</b>	<b>-5 212 345,22</b>
<b>J. Podatek dochodowy</b>	<b>0,00</b>	<b>0,00</b>
<b>K. Pozostałe obowiązkowe zmniejszenia zysku (zwiększenia straty)</b>	<b>0,00</b>	<b>0,00</b>
<b>L. Zysk (strata) netto (I-J-K)</b>	<b>-5 226 254,70</b>	<b>-5 212 345,22</b>

Główny Księgowy

  
 Marzena Olszak  
 Główny księgowy

2022.01.25

rok, miesiąc, dzień

DYREKTOR

Miejskiego Zespołu Ekonomiczno-Administracyjnego  
 Szkół w Inowrocławiu

Kierownik jednostki  
 Magdalena Starybrat

Sporządził:  
 INSPEKTOR

Marzena Greilich


Strona 1 z 1

Jednostka: SP06

Nazwa i adres jednostki sprawozdawczej	<b>Zestawienie zmian w funduszu jednostki</b>  sporządzone na dzień 31.12.2021	Adresat
Szkoła Podstawowa nr 6 ul. Mikołaja Kopernika 18 88-100 Inowrocław tel. 0523573491		Miasto Inowrocław
Numer identyfikacyjny REGON 000208137		

	Stan na koniec roku poprzedniego	Stan na koniec roku bieżącego
<b>I. Fundusz jednostki na początek okresu (BO)</b>	<b>6 061 061,37</b>	<b>6 382 622,07</b>
1. Zwiększenia funduszu (z tytułu)	5 160 550,62	5 058 118,13
1.1. Zysk bilansowy za rok ubiegły	0,00	0,00
1.2. Zrealizowane wydatki budżetowe	5 101 375,96	5 018 147,95
1.3. Zrealizowane płatności ze środków europejskich	0,00	0,00
1.4. Środki na inwestycje	59 174,66	39 970,18
1.5. Aktualizacja wyceny środków trwałych	0,00	0,00
1.6. Nieodpłatnie otrzymane środki trwałe i środki trwałe w budowie oraz wartości niematerialne i prawne	0,00	0,00
1.7. Aktywa przejęte od zlikwidowanych lub połączonych jednostek	0,00	0,00
1.8. Aktywa otrzymane w ramach centralnego zaopatrzenia	0,00	0,00
1.9. Pozostałe odpisy z wyniku finansowego za rok bieżący	0,00	0,00
1.10. Inne zwiększenia	0,00	0,00
2. Zmniejszenia funduszu jednostki (z tytułu)	4 838 989,92	5 288 649,26
2.1. Strata za rok ubiegły	4 753 363,09	5 226 254,70
2.2. Zrealizowane dochody budżetowe	26 452,17	22 424,38
2.3. Rozliczenie wyniku finansowego i środków obrotowych za rok ubiegły	0,00	0,00
2.4. Dotacje i środki na inwestycje	59 174,66	39 970,18
2.5. Aktualizacja środków trwałych	0,00	0,00
2.6. Wartość sprzedanych i nieodpłatnie przekazanych środków trwałych i środków trwałych w budowie oraz wartości niematerialnych i prawnych	0,00	0,00
2.7. Pasywa przejęte od zlikwidowanych lub połączonych jednostek	0,00	0,00
2.8. Aktywa przekazane w ramach centralnego zaopatrzenia	0,00	0,00
2.9. Inne zmniejszenia	0,00	0,00
<b>II. Fundusz jednostki na koniec okresu (BZ)</b>	<b>6 382 622,07</b>	<b>6 152 090,94</b>
<b>III. Wynik finansowy netto za rok bieżący (+,-)</b>	<b>-5 226 254,70</b>	<b>-5 212 345,22</b>
1. Zysk netto (+)	0,00	0,00
2. Strata netto (-)	-5 226 254,70	-5 212 345,22
3. Nadwyżka środków obrotowych	0,00	0,00
<b>IV. Wynik finansowy netto (I+,-III)</b>	<b>1 156 367,37</b>	<b>939 745,72</b>

Główny Księgowy

  
Marzena Olszaniec  
Główny księgowy

2022.01.25

rok, miesiąc, dzień

DYREKTOR  
Miejskiego Zespołu Ekonomiczno-Administracyjnego  
Szkół w Inowrocławiu  
Kierownik jednostki  
Magdalena Starybrat

Sporządził:  
INSPEKTOR

Marzena Greilich

Jednostka: SP08 (G03)

Nazwa i adres jednostki sprawozdawczej Szkoła Podstawowa nr 8 (dawne Gimnazjum nr 3) ul. Władysława Łokietka 3 88-100 Inowrocław tel. 523573870 Numer identyfikacyjny REGON 368042170	<b>Bilans</b> jednostki budżetowej i samorządowego zakładu budżetowego sporządzony na dzień 31.12.2021	Adresat Miasto Inowrocław
---	---	------------------------------

Aktywa	Stan na początek roku	Stan na koniec roku	Pasywa	Stan na początek roku	Stan na koniec roku
<b>A. Aktywa trwałe</b>	<b>1 294 161,78</b>	<b>4 664 091,28</b>	<b>A. Fundusze</b>	<b>915 850,17</b>	<b>4 173 921,71</b>
I. Wartości niematerialne i prawne	0,00	0,00	I. Fundusz jednostki	6 312 987,04	9 888 373,92
<b>II. Rzeczowe aktywa trwałe</b>	<b>1 294 161,78</b>	<b>4 664 091,28</b>	<b>II. Wynik finansowy netto (+,-)</b>	<b>-5 397 136,87</b>	<b>-5 714 452,21</b>
1. Środki trwałe	1 294 161,78	4 664 091,28	1. Zysk netto (+)	0,00	0,00
1.1. Grunty	291 080,00	291 080,00	2. Strata netto (-)	-5 397 136,87	-5 714 452,21
1.1.1. Grunty stanowiące własność jednostki samorządu terytorialnego, przekazane w użytkowanie wieczyste innym podmiotom	0,00	0,00	<b>III. Odpisy z wyniku finansowego (nadwyżka środków obrotowych) (-)</b>	<b>0,00</b>	<b>0,00</b>
1.2. Budynek, lokale i obiekty inżynierii lądowej i wodnej	992 674,51	4 371 611,44	<b>IV. Fundusz mienia zlikwidowanych jednostek</b>	<b>0,00</b>	<b>0,00</b>
1.3. Urządzenia techniczne i maszyny	2 770,30	0,00	<b>B. Fundusze placówek</b>	<b>0,00</b>	<b>0,00</b>
1.4. Środki transportu	0,00	0,00	<b>C. Państwowe fundusze celowe</b>	<b>0,00</b>	<b>0,00</b>
1.5. Inne środki trwałe	7 636,97	1 399,84	<b>D. Zobowiązania i rezerwy na zobowiązania</b>	<b>480 202,23</b>	<b>590 093,46</b>
2. Środki trwałe w budowie (inwestycje)	0,00	0,00	I. Zobowiązania długoterminowe	0,00	0,00
2.1. Środki trwałe w budowie (inwestycje)	0,00	0,00	II. Zobowiązania krótkoterminowe	480 202,23	590 093,46
<b>III. Należności długoterminowe</b>	<b>0,00</b>	<b>0,00</b>	1. Zobowiązania z tytułu dostaw i usług	20 167,61	25 058,34
<b>IV. Długoterminowe aktywa finansowe</b>	<b>0,00</b>	<b>0,00</b>	2. Zobowiązania wobec budżetów	11 019,69	24 088,00
1. Akcje i udziały	0,00	0,00	3. Zobowiązania z tytułu ubezpieczeń i innych świadczeń	95 000,48	153 659,15
2. Inne papiery wartościowe	0,00	0,00	4. Zobowiązania z tytułu wynagrodzeń	280 632,87	303 204,30
3. Inne długoterminowe aktywa finansowe	0,00	0,00	5. Pozostałe zobowiązania	0,00	3 435,65
<b>V. Wartość mienia zlikwidowanych jednostek</b>	<b>0,00</b>	<b>0,00</b>	6. Sumy obce (depozytowe, zabezpieczenie wykonania umów)	0,00	0,00
<b>B. Aktywa obrotowe</b>	<b>101 890,62</b>	<b>99 923,89</b>	7. Rozliczenia z tytułu środków na wydatki budżetowe i z tytułu dochodów budżetowych	0,00	0,00
I. Zapasy	0,00	0,00	8. Fundusze specjalne	73 381,58	80 648,02
1. Materiały	0,00	0,00	8.1. Zakładowy Fundusz Świadczeń Socjalnych	73 381,58	80 648,02
2. Półprodukty i produkty w toku	0,00	0,00	8.2. Inne fundusze	0,00	0,00
3. Produkty gotowe	0,00	0,00	<b>III. Rezerwy na zobowiązania</b>	<b>0,00</b>	<b>0,00</b>
4. Towary	0,00	0,00	<b>IV. Rozliczenia międzyokresowe</b>	<b>0,00</b>	<b>0,00</b>
II. Należności krótkoterminowe	68 400,00	79 620,00			
1. Należności z tytułu dostaw i usług	0,00	0,00			
2. Należności od budżetów	0,00	0,00			
3. Należności z tytułu ubezpieczeń i innych świadczeń	0,00	0,00			
4. Pozostałe należności	68 400,00	79 620,00			
5. Rozliczenia z tytułu środków na wydatki budżetowe i z tytułu dochodów budżetowych	0,00	0,00			
<b>III. Krótkoterminowe aktywa finansowe</b>	<b>33 490,62</b>	<b>20 303,89</b>			
1. Środki pieniężne w kasie	0,00	0,00			
2. Środki pieniężne na rachunkach bankowych	33 490,62	20 303,89			
3. Środki pieniężne państwowego funduszu celowego	0,00	0,00			
4. Inne środki pieniężne	0,00	0,00			
5. Akcje lub udziały	0,00	0,00			
6. Inne papiery wartościowe	0,00	0,00			
7. Inne krótkoterminowe aktywa finansowe	0,00	0,00			
<b>IV. Rozliczenia międzyokresowe</b>	<b>0,00</b>	<b>0,00</b>			
<b>Suma aktywów</b>	<b>1 396 052,40</b>	<b>4 764 015,17</b>	<b>Suma pasywów</b>	<b>1 396 052,40</b>	<b>4 764 015,17</b>

2022.01.24

Główny Księgowy  
Marlena Olszak  
(2)

rok, miesiąc, dzień

Kierownik jednostki

DYREKTOR  
Miejskiego Zespołu Ekonomiczno-Administracyjnego  
Szkół w Inowrocławiu  
Magdalena Starybrat  
(2)

Sporządził:

INSPEKTOR  
Dorota Wojciechowska

Strona 1 z 1

Wprowadzenie do sprawozdania finansowego, obejmuje w szczególności:	
1.1	nazwę jednostki
	Szkoła Podstawowa nr 8 w Inowrocławiu
1.2	siedzibę jednostki
	88-100 Inowrocław, ul. W. Łokietka 3
1.3	adres jednostki
	88-100 Inowrocław, ul. W. Łokietka 3
1.4	podstawowy przedmiot działalności jednostki
	Edukacja na poziomie podstawowym
2.	wskazanie okresu objętego sprawozdaniem
	2021 rok
3.	wskazanie, że sprawozdanie finansowe zawiera dane łączne, jeżeli w skład jednostki nadrzędnej lub jednostki samorządu terytorialnego wchodzi jednostki sporządzające samodzielne sprawozdania finansowe
	nie dotyczy
4.	omówienie przyjętych zasad (polityki) rachunkowości, w tym metod wyceny aktywów i pasywów (także amortyzacji)
	<p>1. Aktywa i pasywa wyceniane są przy uwzględnieniu nadrzędnych zasad rachunkowości, w sposób przewidziany ustawą o rachunkowości, z uwzględnieniem przepisów ustawy o finansach publicznych i rozporządzenia Ministra Rozwoju i Finansów z dnia 13 września 2017 r. w sprawie rachunkowości oraz planów kont dla budżetu państwa, budżetów jednostek samorządu terytorialnego, jednostek budżetowych, samorządowych zakładów budżetowych, państwowych funduszy celowych oraz państwowych jednostek budżetowych mających siedzibę poza granicami Rzeczypospolitej Polskiej.</p> <p>2. Dla potrzeb ujmowania w księgach środków trwałych oraz wartości niematerialnych i prawnych jednostka przyjęła następujące ustalenia:</p> <p>a) środki trwałe o wartości początkowej poniżej 10 000 złotych zalicza się bezpośrednio w koszty,</p> <p>b) składniki majątku o wartości początkowej od 200 złotych do 10 000 złotych zalicza się do środków trwałych lub wartości niematerialnych i prawnych i wprowadza do ewidencji bilansowej tych aktywów. Od tego rodzaju składników majątku jednostka dokonuje jednorazowych odpisów amortyzacyjnych lub umorzeniowych w miesiącu przyjęcia do użytkowania.</p> <p>c) jednorazowo, przez spisanie w koszty w miesiącu przyjęcia do użytkowania, umarza się również:</p> <p>1) Książki i inne zbiory biblioteczne;</p> <p>2) Środki dydaktyczne służące procesowi dydaktyczno-wychowawczemu realizowanemu w szkołach i placówkach oświatowych;</p> <p>3) Odzież i umundurowanie;</p> <p>4) Meble i dywany;</p> <p>5) Inwentarz żywy;</p> <p>d) środki trwałe oraz wartości niematerialne i prawne o wartości początkowej powyżej 10 000 złotych jednostka wprowadza do ewidencji bilansowej tych aktywów i dokonuje od nich odpisów amortyzacyjnych lub umorzeniowych (za wyjątkiem gruntów). Odpisów umorzeniowych lub amortyzacyjnych dokonuje się według stawek określonych w ustawie z dnia 15 lutego 1992 r. o podatku dochodowym od osób prawnych. Dokonywanie odpisów amortyzacyjnych rozpoczyna się począwszy od miesiąca następującego po miesiącu oddania składnika do użytkowania.</p> <p>3. Materiały objęte są ewidencją ilościowo-wartościową i wycenia się je według cen zakupu przy zastosowaniu metody FIFO od wyceny zapasu.</p>
5.	inne informacje
II.	<b>Dodatkowe informacje i objaśnienia obejmują w szczególności:</b>
1.	
1.	szczegółowy zakres zmian wartości grup rodzajowych środków trwałych, wartości niematerialnych i prawnych, zawierający stan tych aktywów na początek roku obrotowego, zwiększenia i zmniejszenia z tytułu: aktualizacji wartości, nabycia, rozchodu, przemieszczenia wewnętrznego oraz stan końcowy, a dla majątku amortyzowanego – podobne przedstawienie stanów i tytułów zmian dotychczasowej amortyzacji lub umorzenia
	<p>Obrazują dane liczbowe przedstawione w:</p> <p>tabeli nr 1 i 2 zmiana wartości początkowej i umorzenia środków trwałych,</p> <p>tabeli nr 3 i 4 zmiana wartości początkowej i umorzenia wartości niematerialnych i prawnych,</p> <p>tabeli nr 5 i 6 zmiana wartości początkowej i umorzenia pozostałych środków trwałych stanowiące załącznik do informacji dodatkowej.</p>
1.2.	aktualną wartość rynkową środków trwałych, w tym dóbr kultury – o ile jednostka dysponuje takimi informacjami
	0,00
1.3.	kwotę dokonanych w trakcie roku obrotowego odpisów aktualizujących wartość aktywów trwałych odrębnie dla długoterminowych aktywów niefinansowych oraz długoterminowych aktywów finansowych
	0,00
1.4.	wartość gruntów użytkowanych wieczystie
	0,00
1.5.	wartość nieamortyzowanych lub nieumarzanych przez jednostkę środków trwałych, używanych na podstawie umów najmu, dzierżawy i innych umów, w tym z tytułu umów leasingu
	0,00

# INFORMACJA DODATKOWA

1.6.	liczbę oraz wartość posiadanych papierów wartościowych, w tym akcji i udziałów oraz dłużnych papierów wartościowych
	0,00
1.7.	dane o odpisach aktualizujących wartość należności, ze wskazaniem stanu na początek roku obrotowego, zwiększeniach, wykorzystaniu, rozwiązaniu i stanie na koniec roku obrotowego, z uwzględnieniem należności finansowych jednostek samorządu terytorialnego (stan pożyczek zagrożonych)
	0,00
1.8.	dane o stanie rezerw według celu ich utworzenia na początek roku obrotowego, zwiększeniach, wykorzystaniu, rozwiązaniu i stanie końcowym
	0,00
1.9.	podział zobowiązań długoterminowych według pozycji bilansu o pozostałym od dnia bilansowego, przewidywanym umową lub wynikającym z innego tytułu prawnego, okresie spłaty:
a)	powyżej 1 roku do 3 lat
	0,00
b)	powyżej 3 do 5 lat
	0,00
c)	powyżej 5 lat
	0,00
1.10.	kwotę zobowiązań w sytuacji gdy jednostka kwalifikuje umowy leasingu zgodnie z przepisami podatkowymi (leasing operacyjny), a według przepisów o rachunkowości byłby to leasing finansowy lub zwrotny z podziałem na kwotę zobowiązań z tytułu leasingu finansowego lub leasingu zwrotnego
	0,00
1.11.	łącznie kwotę zobowiązań zabezpieczonych na majątku jednostki ze wskazaniem charakteru i formy tych zabezpieczeń
	0,00
1.12.	łącznie kwotę zobowiązań warunkowych, w tym również udzielonych przez jednostkę gwarancji i poręczeń, także wekslowych, niewykazanych w bilansie, ze wskazaniem zobowiązań zabezpieczonych na majątku jednostki oraz charakteru i formy tych zabezpieczeń
	0,00
1.13.	wykaz istotnych pozycji czynnych i biernych rozliczeń międzyokresowych, w tym kwotę czynnych rozliczeń międzyokresowych kosztów stanowiących różnicę między wartością otrzymanych finansowych składników aktywów a zobowiązaniem zapłaty za nie
	0,00
1.14.	łącznie kwotę otrzymanych przez jednostkę gwarancji i poręczeń niewykazanych w bilansie
	0,00
1.15.	kwotę wypłaconych środków pieniężnych na świadczenia pracownicze
	Odprawy- 30 145,08 zł; świadczenie urlopowe nauczycieli - 79 005,68 zł; nagrody jubileuszowe – 60 836,55 zł; ekwiwalent za urlop – 3 581,35 zł
1.16.	inne informacje
2.	
2.1.	wysokość odpisów aktualizujących wartość zapasów
	0,00
2.2.	koszt wytworzenia środków trwałych w budowie, w tym odsetki oraz różnice kursowe, które powiększyły koszt wytworzenia środków trwałych w budowie w roku obrotowym
	0,00
2.3.	kwotę i charakter poszczególnych pozycji przychodów lub kosztów o nadzwyczajnej wartości lub które wystąpiły incydentalnie
	0,00
2.4.	informację o kwocie należności z tytułu podatków realizowanych przez organy podatkowe podległe ministrowi właściwemu do spraw finansów publicznych wykazywanych w sprawozdaniu z wykonania planu dochodów budżetowych
	0,00
2.5.	inne informacje
3.	Inne informacje niż wymienione powyżej, jeżeli mogłyby w istotny sposób wpłynąć na ocenę sytuacji majątkowej i finansowej oraz wynik finansowy jednostki
	Strata netto – 5 714 452,21 zł

Sporządził: **INSPEKTOR**

*Dorota Wojciechowska*

**Główny Księgowy**  
**Marlena Olszak**

(główny księgowy)

2022-01-24

(rok, miesiąc, dzień)

**DYREKTOR**  
Miejskiego Zespołu Ekonomiczno-Administracyjnego  
Szkoł w Inowrocławiu

*Magdalena Starybrat*

(kierownik jednostki)

Jednostka: SP08 (G03)

Nazwa i adres jednostki sprawozdawczej Szkoła Podstawowa nr 8 (dawnie Gimnazjum nr 3) ul. Władysława Łokietka 3 88-100 Inowrocław tel. 523573870	<b>Rachunek zysków i strat</b> sporządzony na dzień 31.12.2021 Wariant porównawczy	Adresat Miasto Inowrocław
Numer identyfikacyjny REGON 368042170		

	Stan na koniec roku poprzedniego	Stan na koniec roku bieżącego
<b>A. Przychody netto z podstawowej działalności operacyjnej</b>	<b>45 898,81</b>	<b>81 042,33</b>
I. Przychody netto ze sprzedaży produktów	30 856,50	51 134,60
II. Zmiana stanu produktów (zwiększenie - wartość dodatnia, zmniejszenie - wartość ujemna)	0,00	0,00
III. Koszt wytworzenia produktów na własne potrzeby jednostki	0,00	0,00
IV. Przychody netto ze sprzedaży towarów i materiałów	0,00	0,00
V. Dotacje na finansowanie działalności podstawowej	0,00	0,00
VI. Przychody z tytułu dochodów budżetowych	15 042,31	29 907,73
<b>B. Koszty działalności operacyjnej</b>	<b>5 442 908,55</b>	<b>5 778 405,62</b>
I. Amortyzacja	87 189,00	85 053,89
II. Zużycie materiałów i energii	380 866,98	322 828,99
III. Usługi obce	153 128,08	162 647,83
IV. Podatki i opłaty	9 527,75	493,60
V. Wynagrodzenia	3 838 994,61	4 160 886,06
VI. Ubezpieczenia społeczne i inne świadczenia dla pracowników	973 002,13	1 037 556,56
VII. Pozostałe koszty rodzajowe	200,00	8 938,69
VIII. Wartość sprzedanych towarów i materiałów	0,00	0,00
IX. Inne świadczenia finansowane z budżetu	0,00	0,00
X. Pozostałe obciążenia	0,00	0,00
<b>C. Zysk (strata) z działalności podstawowej (A-B)</b>	<b>-5 397 009,74</b>	<b>-5 697 363,29</b>
<b>D. Pozostałe przychody operacyjne</b>	<b>60 779,17</b>	<b>74 869,05</b>
I. Zysk ze zbycia niefinansowych aktywów trwałych	0,00	0,00
II. Dotacje	0,00	0,00
III. Inne przychody operacyjne	60 779,17	74 869,05
<b>E. Pozostałe koszty operacyjne</b>	<b>60 966,00</b>	<b>92 022,29</b>
I. Koszty inwestycji finansowanych ze środków własnych samorządowych zakładów budżetowych i dochodów jednostek budżetowych gromadzonych na wydziałym rachunku	0,00	0,00
II. Pozostałe koszty operacyjne	60 966,00	92 022,29
<b>F. Zysk (strata) z działalności operacyjnej (C+D-E)</b>	<b>-5 397 196,57</b>	<b>-5 714 516,53</b>
<b>G. Przychody finansowe</b>	<b>59,70</b>	<b>64,32</b>
I. Dywidendy i udziały w zyskach	0,00	0,00
II. Odsetki	59,70	64,32
III. Inne	0,00	0,00
<b>H. Koszty finansowe</b>	<b>0,00</b>	<b>0,00</b>
I. Odsetki	0,00	0,00
II. Inne	0,00	0,00
<b>I. Zysk (strata) brutto (F+G-H)</b>	<b>-5 397 136,87</b>	<b>-5 714 452,21</b>
<b>J. Podatek dochodowy</b>	<b>0,00</b>	<b>0,00</b>
<b>K. Pozostałe obowiązkowe zmniejszenia zysku (zwiększenia straty)</b>	<b>0,00</b>	<b>0,00</b>
<b>L. Zysk (strata) netto (I-J-K)</b>	<b>-5 397 136,87</b>	<b>-5 714 452,21</b>

Główny Księgowy  
Marlena Olszak  
(2)  
Główny księgowy

2022.01.24  
rok, miesiąc, dzień

DYREKTOR  
Miejskiego Zespołu Ekonomiczno-Administracyjnego  
Szkoł w Inowrocławiu  
Kierownik jednostki

Magdalena Starybrat  
(2)

Sporządził:

INSPEKTOR  
Dorota Wojciechowska

Strona 1 z 1

Jednostka: SP08 (G03)

Nazwa i adres jednostki sprawozdawczej	<b>Zestawienie zmian w funduszu jednostki</b>  sporządzone na dzień 31.12.2021	Adresat
Szkoła Podstawowa nr 8 (dawne Gimnazjum nr 3)		Miasto Inowrocław
ul. Władysława Łokietka 3 88-100 Inowrocław tel. 523573870		
Numer identyfikacyjny REGON		
368042170		

	Stan na koniec roku poprzedniego	Stan na koniec roku bieżącego
<b>I. Fundusz jednostki na początek okresu (BO)</b>	<b>6 197 965,28</b>	<b>6 312 987,04</b>
1. Zwiększenia funduszu (z tytułu)	5 352 157,94	9 142 671,19
1.1. Zysk bilansowy za rok ubiegły	0,00	0,00
1.2. Zrealizowane wydatki budżetowe	5 280 490,94	5 597 675,80
1.3. Zrealizowane płatności ze środków europejskich	0,00	0,00
1.4. Środki na inwestycje	71 667,00	137 121,30
1.5. Aktualizacja wyceny środków trwałych	0,00	0,00
1.6. Nieodpłatnie otrzymane środki trwałe i środki trwałe w budowie oraz wartości niematerialne i prawne	0,00	3 407 874,09
1.7. Pasywa przejęte od zlikwidowanych lub połączonych jednostek	0,00	0,00
1.8. Aktywa otrzymane w ramach centralnego zaopatrzenia	0,00	0,00
1.9. Pozostałe odpisy z wyniku finansowego za rok bieżący	0,00	0,00
1.10. Inne zwiększenia	0,00	0,00
2. Zmniejszenia funduszu jednostki (z tytułu)	5 237 136,18	5 567 284,31
2.1. Strata za rok ubiegły	5 149 869,77	5 397 136,87
2.2. Zrealizowane dochody budżetowe	15 599,41	30 836,44
2.3. Rozliczenie wyniku finansowego i środków obrotowych za rok ubiegły	0,00	0,00
2.4. Dotacje i środki na inwestycje	71 667,00	137 121,30
2.5. Aktualizacja środków trwałych	0,00	0,00
2.6. Wartość sprzedanych i nieodpłatnie przekazanych środków trwałych i środków trwałych w budowie oraz wartości niematerialnych i prawnych	0,00	0,00
2.7. Pasywa przejęte od zlikwidowanych lub połączonych jednostek	0,00	0,00
2.8. Aktywa przekazane w ramach centralnego zaopatrzenia	0,00	0,00
2.9. Inne zmniejszenia	0,00	2 189,70
<b>II. Fundusz jednostki na koniec okresu (BZ)</b>	<b>6 312 987,04</b>	<b>9 888 373,92</b>
<b>III. Wynik finansowy netto za rok bieżący (+,-)</b>	<b>-5 397 136,87</b>	<b>-5 714 452,21</b>
1. Zysk netto (+)	0,00	0,00
2. Strata netto (-)	-5 397 136,87	-5 714 452,21
3. Nadwyżka środków obrotowych	0,00	0,00
<b>IV. Wynik finansowy netto (II+,-III)</b>	<b>915 850,17</b>	<b>4 173 921,71</b>

Główny Księgowy

Marlena Olszak

(2)

Główny księgowy

2022.01.24

rok, miesiąc, dzień

DYREKTOR

Miejskiego Zespołu Ekonomiczno-Administracyjnego  
Szkół w Inowrocławiu

Kierownik jednostki

Magdalena Starybrat  
(2)

Sporządził:

INSPEKTOR

Dorota Wojciechowska

Strona 1 z 1

Jednostka: SP09P

Nazwa i adres jednostki sprawozdawczej Szkoła Podstawowa nr 9 z Oddziałami Przedszkolnymi ul. Chemiczna 9 88-100 Inowrocław tel. 0523537217	<b>Bilans</b> jednostki budżetowej i samorządowego zakładu budżetowego sporządzony na dzień 31.12.2021	Adresat Miasto Inowrocław
Numer identyfikacyjny REGON 00020985200000		

Aktywa	Stan na początek roku	Stan na koniec roku	Pasywa	Stan na początek roku	Stan na koniec roku
<b>A. Aktywa trwałe</b>	<b>1 491 860,04</b>	<b>1 410 136,92</b>	<b>A. Fundusze</b>	<b>1 197 818,24</b>	<b>1 074 128,21</b>
I. Wartości niematerialne i prawne	0,00	0,00	I. Fundusz jednostki	5 049 032,99	5 046 416,98
<b>II. Rzeczowe aktywa trwałe</b>	<b>1 491 860,04</b>	<b>1 410 136,92</b>	<b>II. Wynik finansowy netto (+,-)</b>	<b>-3 851 214,75</b>	<b>-3 972 288,77</b>
1. Środki trwałe	1 491 860,04	1 410 136,92	1. Zysk netto (+)	0,00	0,00
1.1. Grunty	10 870,00	10 870,00	2. Strata netto (-)	-3 851 214,75	-3 972 288,77
1.1.1. Grunty stanowiące własność jednostki samorządu terytorialnego, przekazane w użytkowanie wieczyste innym podmiotom	0,00	0,00	<b>III. Odpisy z wyniku finansowego (nadwyżka środków obrotowych) (-)</b>	<b>0,00</b>	<b>0,00</b>
1.2. Budynki, lokale i obiekty inżynierii lądowej i wodnej	1 474 715,38	1 395 096,10	<b>IV. Fundusz mienia zlikwidowanych jednostek</b>	<b>0,00</b>	<b>0,00</b>
1.3. Urządzenia techniczne i maszyny	6 274,66	4 170,82	<b>B. Fundusze placówek</b>	<b>0,00</b>	<b>0,00</b>
1.4. Środki transportu	0,00	0,00	<b>C. Państwowe fundusze celowe</b>	<b>0,00</b>	<b>0,00</b>
1.5. Inne środki trwałe	0,00	0,00	<b>D. Zobowiązania i rezerwy na zobowiązania</b>	<b>407 812,18</b>	<b>436 273,34</b>
2. Środki trwałe w budowie (inwestycje)	0,00	0,00	I. Zobowiązania długoterminowe	0,00	0,00
2.1. Środki na środki trwałe w budowie (inwestycje)	0,00	0,00	<b>II. Zobowiązania krótkoterminowe</b>	<b>407 812,18</b>	<b>436 273,34</b>
<b>III. Należności długoterminowe</b>	<b>0,00</b>	<b>0,00</b>	1. Zobowiązania z tytułu dostaw i usług	7 389,12	20 601,57
<b>IV. Długoterminowe aktywa finansowe</b>	<b>0,00</b>	<b>0,00</b>	2. Zobowiązania wobec budżetów	632,31	15 411,11
1. Akcje i udziały	0,00	0,00	3. Zobowiązania z tytułu ubezpieczeń i innych świadczeń	85 194,28	117 230,33
2. Inne papiery wartościowe	0,00	0,00	4. Zobowiązania z tytułu wynagrodzeń	202 233,06	209 133,34
3. Inne długoterminowe aktywa finansowe	0,00	0,00	5. Pozostałe zobowiązania	37 630,89	2 863,17
<b>V. Wartość mienia zlikwidowanych jednostek</b>	<b>0,00</b>	<b>0,00</b>	6. Sumy obce (depozytowe, zabezpieczenie wykonania umów)	0,00	0,00
<b>B. Aktywa obrotowe</b>	<b>113 770,38</b>	<b>100 264,63</b>	7. Rozliczenia z tytułu środków na wydatki budżetowe i z tytułu dochodów budżetowych	0,00	0,00
I. Zapasy	4 452,00	2 069,60	8. Fundusze specjalne	74 732,52	71 033,82
1. Materiały	4 452,00	2 069,60	8.1. Zakładowy Fundusz Świadczeń Socjalnych	74 732,52	71 033,82
2. Półprodukty i produkty w toku	0,00	0,00	8.2. Inne fundusze	0,00	0,00
3. Produkty gotowe	0,00	0,00	<b>III. Rezerwy na zobowiązania</b>	<b>0,00</b>	<b>0,00</b>
4. Towary	0,00	0,00	<b>IV. Rozliczenia międzyokresowe</b>	<b>0,00</b>	<b>0,00</b>
<b>II. Należności krótkoterminowe</b>	<b>63 853,00</b>	<b>70 335,30</b>			
1. Należności z tytułu dostaw i usług	0,00	0,00			
2. Należności od budżetów	0,00	0,00			
3. Należności z tytułu ubezpieczeń i innych świadczeń	0,00	4 051,80			
4. Pozostałe należności	63 853,00	66 283,50			
5. Rozliczenia z tytułu środków na wydatki budżetowe i z tytułu dochodów budżetowych	0,00	0,00			
<b>III. Krótkoterminowe aktywa finansowe</b>	<b>45 465,38</b>	<b>27 859,73</b>			
1. Środki pieniężne w kasie	0,00	0,00			
2. Środki pieniężne na rachunkach bankowych	45 465,38	27 859,73			
3. Środki pieniężne państwowego funduszu celowego	0,00	0,00			
4. Inne środki pieniężne	0,00	0,00			
5. Akcje lub udziały	0,00	0,00			
6. Inne papiery wartościowe	0,00	0,00			
7. Inne krótkoterminowe aktywa finansowe	0,00	0,00			
<b>IV. Rozliczenia międzyokresowe</b>	<b>0,00</b>	<b>0,00</b>			
<b>Suma aktywów</b>	<b>1 605 630,42</b>	<b>1 510 401,55</b>	<b>Suma pasywów</b>	<b>1 605 630,42</b>	<b>1 510 401,55</b>

**GŁÓWNY KSIĘGOWY**

Główny księgowy  
**Marieta Olszak**  
(6)

2022.01.26

rok, miesiąc, dzień

**DYREKTOR**

Miejskiego Zespołu Ekonomiczno-Administracyjnego  
Szkoły w Inowrocławiu

Kierownik jednostki

**Magdalena Starybrat**  
(5)

**Sporządził:**

*[Podpis]*

# INFORMACJA DODATKOWA

I.	<b>Wprowadzenie do sprawozdania finansowego, obejmuje w szczególności:</b>
1.	
1.1	nazwę jednostki Szkoła Podstawowa nr 9 w Inowrocławiu
1.2	siedzibę jednostki 88-100 Inowrocław, ul. Chemiczna 9
1.3	adres jednostki
1.4	podstawowy przedmiot działalności jednostki
2.	wskazanie okresu objętego sprawozdaniem 2021 rok
3.	wskazanie, że sprawozdanie finansowe zawiera dane łączne, jeżeli w skład jednostki nadrzędnej lub jednostki samorządu terytorialnego wchodzi jednostki sporządzające samodzielne sprawozdania finansowe nie dotyczy
4.	omówienie przyjętych zasad (polityki) rachunkowości, w tym metod wyceny aktywów i pasywów (także amortyzacji) 1. Aktywa i pasywa wyceniane są przy uwzględnieniu nadrzędnych zasad rachunkowości, w sposób przewidziany ustawą o rachunkowości, z uwzględnieniem przepisów ustawy o finansach publicznych i rozporządzenia Ministra Rozwoju i Finansów z dnia 13 września 2017 r. w sprawie rachunkowości oraz planów kont dla budżetu państwa, budżetów jednostek samorządu terytorialnego, jednostek budżetowych, samorządowych zakładów budżetowych, państwowych funduszy celowych oraz państwowych jednostek budżetowych mających siedzibę poza granicami Rzeczypospolitej Polskiej. 2. Dla potrzeb ujmowania w księgach środków trwałych oraz wartości niematerialnych i prawnych jednostka przyjęła następujące ustalenia: a) środki trwałe o wartości początkowej poniżej 10 000 złotych zalicza się bezpośrednio w koszty, b) składniki majątku o wartości początkowej od 200 złotych do 10 000 złotych zalicza się do środków trwałych lub wartości niematerialnych i prawnych i wprowadza do ewidencji bilansowej tych aktywów. Od tego rodzaju składników majątku jednostka dokonuje jednorazowych odpisów amortyzacyjnych lub umorzeniowych w miesiącu przyjęcia do użytkowania. c) jednorazowo, przez spisanie w koszty w miesiącu przyjęcia do użytkowania, umarza się również: 1) Książki i inne zbiory biblioteczne; 2) Środki dydaktyczne służące procesowi dydaktyczno-wychowawczemu realizowanemu w szkołach i placówkach oświatowych; 3) Odzież i umundurowanie; 4) Meble i dywany; 5) Inwentarz żywy; d) środki trwałe oraz wartości niematerialne i prawne o wartości początkowej powyżej 10 000 złotych jednostka wprowadza do ewidencji bilansowej tych aktywów i dokonuje od nich odpisów amortyzacyjnych lub umorzeniowych (za wyjątkiem gruntów). Odpisów umorzeniowych lub amortyzacyjnych dokonuje się według stawek określonych w ustawie z dnia 15 lutego 1992 r. o podatku dochodowym od osób prawnych. Dokonywanie odpisów amortyzacyjnych rozpoczyna się począwszy od miesiąca następującego po miesiącu oddania składnika do użytkowania. 3. Materiały objęte są ewidencją ilościowo-wartościową i wycenia się je według cen zakupu przy zastosowaniu metody FIFO od wyceny zapasu.
5.	inne informacje
II.	<b>Dodatkowe informacje i objaśnienia obejmują w szczególności:</b>
1.	
1.1	szczegółowy zakres zmian wartości grup rodzajowych środków trwałych, wartości niematerialnych i prawnych, zawierający stan tych aktywów na początek roku obrotowego, zwiększenia i zmniejszenia z tytułu: aktualizacji wartości, nabycia, rozchodu, przemieszczenia wewnętrznego oraz stan końcowy, a dla majątku amortyzowanego – podobne przedstawienie stanów i tytułów zmian dotychczasowej amortyzacji lub umorzenia  Obrazują dane liczbowe przedstawione w: tabeli nr 1 i 2 zmiana wartości początkowej i umorzenia środków trwałych, tabeli nr 3 i 4 zmiana wartości początkowej i umorzenia wartości niematerialnych i prawnych, tabeli nr 5 i 6 zmiana wartości początkowej i umorzenia pozostałych środków trwałych stanowiące załącznik do informacji dodatkowej.
1.2.	aktualną wartość rynkową środków trwałych, w tym dóbr kultury – o ile jednostka dysponuje takimi informacjami 0,00
1.3.	kwotę dokonanych w trakcie roku obrotowego odpisów aktualizujących wartość aktywów trwałych odrębnie dla długoterminowych aktywów niefinansowych oraz długoterminowych aktywów finansowych 0,00
1.4.	wartość gruntów użytkowanych wieczystie 0,00
1.5.	wartość nieamortyzowanych lub nieumarzanych przez jednostkę środków trwałych, używanych na podstawie umów najmu, dzierżawy i innych umów, w tym z tytułu umów leasingu 0,00

# INFORMACJA DODATKOWA

1.6.	liczbę oraz wartość posiadanych papierów wartościowych, w tym akcji i udziałów oraz dłużnych papierów wartościowych
	0,00
1.7.	dane o odpisach aktualizujących wartość należności, ze wskazaniem stanu na początek roku obrotowego, zwiększeniach, wykorzystaniu, rozwiązaniu i stanie na koniec roku obrotowego, z uwzględnieniem należności finansowych jednostek samorządu terytorialnego (stan pożyczek zagrożonych)
	Stan na początek roku 37 297,89; zmniejszenie 34 434,72; stan na koniec roku 2 863,17.
1.8.	dane o stanie rezerw według celu ich utworzenia na początek roku obrotowego, zwiększeniach, wykorzystaniu, rozwiązaniu i stanie końcowym
	0,00
1.9.	podział zobowiązań długoterminowych według pozycji bilansu o pozostałym od dnia bilansowego, przewidywanym umową lub wynikającym z innego tytułu prawnego, okresie spłaty:
a)	powyżej 1 roku do 3 lat
	0,00
b)	powyżej 3 do 5 lat
	0,00
c)	powyżej 5 lat
	0,00
1.10.	kwotę zobowiązań w sytuacji gdy jednostka kwalifikuje umowy leasingu zgodnie z przepisami podatkowymi (leasing operacyjny), a według przepisów o rachunkowości byłby to leasing finansowy lub zwrotny z podziałem na kwotę zobowiązań z tytułu leasingu finansowego lub leasingu zwrotnego
	0,00
1.11.	łącznie kwotę zobowiązań zabezpieczonych na majątku jednostki ze wskazaniem charakteru i formy tych zabezpieczeń
	0,00
1.12.	łącznie kwotę zobowiązań warunkowych, w tym również udzielonych przez jednostkę gwarancji i poręczeń, także wekslowych, niewykazanych w bilansie, ze wskazaniem zobowiązań zabezpieczonych na majątku jednostki oraz charakteru i formy tych zabezpieczeń
	0,00
1.13.	wykaz istotnych pozycji czynnych i biernych rozliczeń międzyokresowych, w tym kwotę czynnych rozliczeń międzyokresowych kosztów stanowiących różnicę między wartością otrzymanych finansowych składników aktywów a zobowiązaniem zapłaty za nie
	0,00
1.14.	łącznie kwotę otrzymanych przez jednostkę gwarancji i poręczeń niewykazanych w bilansie
	0,00
1.15.	kwotę wypłaconych środków pieniężnych na świadczenia pracownicze
	Nagrody jubileuszowe – 59 554,32 zł; odprawy emerytalne – 74 902,20 zł; ekwiwalent za urlop – 176,16 zł; świadczenie urlopowe – 50 038,84 zł
1.16.	inne informacje
2.	
2.1.	wysokość odpisów aktualizujących wartość zapasów
	0,00
2.2.	koszt wytworzenia środków trwałych w budowie, w tym odsetki oraz różnice kursowe, które powiększyły koszt wytworzenia środków trwałych w budowie w roku obrotowym
	0,00
2.3.	kwotę i charakter poszczególnych pozycji przychodów lub kosztów o nadzwyczajnej wartości lub które wystąpiły incydentalnie
	0,00
2.4.	informację o kwocie należności z tytułu podatków realizowanych przez organy podatkowe podległe ministrowi właściwemu do spraw finansów publicznych wykazywanych w sprawozdaniu z wykonania planu dochodów budżetowych
	0,00
2.5.	inne informacje
3.	Inne informacje niż wymienione powyżej, jeżeli mogłyby w istotny sposób wpłynąć na ocenę sytuacji majątkowej i finansowej oraz wynik finansowy jednostki
	Strata netto – 3 972 288,77 zł

**GŁÓWNY KSIĘGOWY**

**Mariela Olszak**  
(6)

(główny księgowy)

**Sporządził:**

2021.01.20

(rok, miesiąc, dzień)

**DYREKTOR**  
Miejskiego Zespołu Ekonomiczno-Administracyjnego  
Szkoł w Inowrocławiu

**Magdalena Starybrat**  
(5)

(kierownik jednostki)

Jednostka: SP09P

Nazwa i adres jednostki sprawozdawczej Szkoła Podstawowa nr 9 z Oddziałami Przedszkolnymi ul. Chemiczna 9 88-100 Inowrocław tel. 0523537217	<b>Rachunek zysków i strat</b> sporządzony na dzień 31.12.2021 Wariant porównawczy	Adresat Miasto Inowrocław
Numer identyfikacyjny REGON 00020985200000		

	Stan na koniec roku poprzedniego	Stan na koniec roku bieżącego
<b>A. Przychody netto z podstawowej działalności operacyjnej</b>	<b>128 660,90</b>	<b>123 895,86</b>
I. Przychody netto ze sprzedaży produktów	63 434,70	75 954,00
II. Zmiana stanu produktów (zwiększenie - wartość dodatnia, zmniejszenie - wartość ujemna)	0,00	0,00
III. Koszt wytworzenia produktów na własne potrzeby jednostki	0,00	0,00
IV. Przychody netto ze sprzedaży towarów i materiałów	0,00	0,00
V. Dotacje na finansowanie działalności podstawowej	0,00	0,00
VI. Przychody z tytułu dochodów budżetowych	65 226,20	47 941,86
<b>B. Koszty działalności operacyjnej</b>	<b>3 986 565,26</b>	<b>4 131 367,55</b>
I. Amortyzacja	81 723,12	81 723,12
II. Zużycie materiałów i energii	294 763,99	310 383,40
III. Usługi obce	58 346,93	35 827,46
IV. Podatki i opłaty	8 324,15	264,60
V. Wynagrodzenia	2 815 345,87	2 933 376,24
VI. Ubezpieczenia społeczne i inne świadczenia dla pracowników	720 390,50	724 515,33
VII. Pozostałe koszty rodzajowe	7 670,70	45 277,40
VIII. Wartość sprzedanych towarów i materiałów	0,00	0,00
IX. Inne świadczenia finansowane z budżetu	0,00	0,00
X. Pozostałe obciążenia	0,00	0,00
<b>C. Zysk (strata) z działalności podstawowej (A-B)</b>	<b>-3 857 904,36</b>	<b>-4 007 471,69</b>
<b>D. Pozostałe przychody operacyjne</b>	<b>6 495,48</b>	<b>44 608,23</b>
I. Zysk ze zbycia niefinansowych aktywów trwałych	0,00	0,00
II. Dotacje	0,00	0,00
III. Inne przychody operacyjne	6 495,48	44 608,23
<b>E. Pozostałe koszty operacyjne</b>	<b>236,97</b>	<b>9 463,72</b>
I. Koszty inwestycji finansowanych ze środków własnych samorządowych zakładów budżetowych i dochodów jednostek budżetowych gromadzonych na wydziałym rachunku	0,00	0,00
II. Pozostałe koszty operacyjne	236,97	9 463,72
<b>F. Zysk (strata) z działalności operacyjnej (C+D-E)</b>	<b>-3 851 645,85</b>	<b>-3 972 327,18</b>
<b>G. Przychody finansowe</b>	<b>431,10</b>	<b>38,41</b>
I. Dywidendy i udziały w zyskach	0,00	0,00
II. Odsetki	431,10	38,41
III. Inne	0,00	0,00
<b>H. Koszty finansowe</b>	<b>0,00</b>	<b>0,00</b>
I. Odsetki	0,00	0,00
II. Inne	0,00	0,00
<b>I. Zysk (strata) brutto (F+G-H)</b>	<b>-3 851 214,75</b>	<b>-3 972 288,77</b>
<b>J. Podatek dochodowy</b>	<b>0,00</b>	<b>0,00</b>
<b>K. Pozostałe obowiązkowe zmniejszenia zysku (zwiększenia straty)</b>	<b>0,00</b>	<b>0,00</b>
<b>L. Zysk (strata) netto (I-J-K)</b>	<b>-3 851 214,75</b>	<b>-3 972 288,77</b>

GŁÓWNY KSIĘGOWY

Marlena Olszak  
(6)

Główny księgowy

2022.01.26

rok, miesiąc, dzień

DYREKTOR

Miejskiego Zespołu Ekonomiczno-Administracyjnego  
Szkół w Inowrocławiu

Magdalena Starybrat  
(5)  
Kierownik jednostki

Sporządził:

Gruke

Strona 1 z 1

Jednostka: SP09P

<p>Nazwa i adres jednostki sprawozdawczej</p> <p>Szkoła Podstawowa nr 9 z Oddziałami Przedszkolnymi</p> <p>ul. Chemiczna 9</p> <p>88-100 Inowrocław</p> <p>tel. 0523537217</p>	<p style="text-align: center;"><b>Zestawienie zmian w funduszu jednostki</b></p> <p style="text-align: center;">sporządzone na dzień 31.12.2021</p>	<p>Adresat</p> <p>Miasto Inowrocław</p>
<p>Numer identyfikacyjny REGON</p> <p>00020985200000</p>		

	Stan na koniec roku poprzedniego	Stan na koniec roku bieżącego
<b>I. Fundusz jednostki na początek okresu (BO)</b>	<b>4 776 216,37</b>	<b>5 049 032,99</b>
1. Zwiększenia funduszu (z tytułu)	3 787 095,63	3 883 586,01
1.1. Zysk bilansowy za rok ubiegły	0,00	0,00
1.2. Zrealizowane wydatki budżetowe	3 787 095,63	3 883 586,01
1.3. Zrealizowane płatności ze środków europejskich	0,00	0,00
1.4. Środki na inwestycje	0,00	0,00
1.5. Aktualizacja wyceny środków trwałych	0,00	0,00
1.6. Nieodpłatnie otrzymane środki trwałe i środki trwałe w budowie oraz wartości niematerialne i prawne	0,00	0,00
1.7. Aktywa przejęte od zlikwidowanych lub połączonych jednostek	0,00	0,00
1.8. Aktywa otrzymane w ramach centralnego zaopatrzenia	0,00	0,00
1.9. Pozostałe odpisy z wyniku finansowego za rok bieżący	0,00	0,00
1.10. Inne zwiększenia	0,00	0,00
2. Zmniejszenia funduszu jednostki (z tytułu)	3 514 279,01	3 886 202,02
2.1. Strata za rok ubiegły	3 457 411,96	3 851 214,75
2.2. Zrealizowane dochody budżetowe	56 867,05	34 987,27
2.3. Rozliczenie wyniku finansowego i środków obrotowych za rok ubiegły	0,00	0,00
2.4. Dotacje i środki na inwestycje	0,00	0,00
2.5. Aktualizacja środków trwałych	0,00	0,00
2.6. Wartość sprzedanych i nieodpłatnie przekazanych środków trwałych i środków trwałych w budowie oraz wartości niematerialnych i prawnych	0,00	0,00
2.7. Pasywa przejęte od zlikwidowanych lub połączonych jednostek	0,00	0,00
2.8. Aktywa przekazane w ramach centralnego zaopatrzenia	0,00	0,00
2.9. Inne zmniejszenia	0,00	0,00
<b>II. Fundusz jednostki na koniec okresu (BZ)</b>	<b>5 049 032,99</b>	<b>5 046 416,98</b>
<b>III. Wynik finansowy netto za rok bieżący (+,-)</b>	<b>-3 851 214,75</b>	<b>-3 972 288,77</b>
1. Zysk netto (+)	0,00	0,00
2. Strata netto (-)	-3 851 214,75	-3 972 288,77
3. Nadwyżka środków obrotowych	0,00	0,00
<b>IV. Wynik finansowy netto (II+,-III)</b>	<b>1 197 818,24</b>	<b>1 074 128,21</b>

**GŁÓWNY KSIĘGOWY**

*Marlene Olszak*  
Główny księgowy

2022.01.26

rok, miesiąc, dzień

**DYREKTOR**  
Miejskiego Zespołu Ekonomiczno-Administracyjnego  
Szkoł w Inowrocławiu

*Magdalena Starybrat*  
Kierownik jednostki

**Sporządził:**

*[Podpis]*

Jednostka: SP10

Nazwa i adres jednostki sprawozdawczej Szkoła Podstawowa nr 10 ul. Przybyszewskiego 119 88-100 Inowrocław tel. 0523527262	<b>Bilans</b> jednostki budżetowej i samorządowego zakładu budżetowego sporządzony na dzień 31.12.2021	Adresat Miasto Inowrocław
Numer identyfikacyjny REGON 000210269		

Aktywa	Stan na początek roku	Stan na koniec roku	Pasywa	Stan na początek roku	Stan na koniec roku
<b>A. Aktywa trwałe</b>	<b>1 287 060,08</b>	<b>1 291 489,06</b>	<b>A. Fundusze</b>	<b>1 158 716,89</b>	<b>1 119 183,22</b>
I. Wartości niematerialne i prawne	0,00	0,00	I. Fundusz jednostki	3 034 676,58	3 041 304,28
II. Rzeczowe aktywa trwałe	1 287 060,08	1 291 489,06	II. Wynik finansowy netto (+,-)	-1 875 959,69	-1 922 121,06
1. Środki trwałe	1 287 060,08	1 291 489,06	1. Zysk netto (+)	0,00	0,00
1.1. Grunty	46 571,00	46 571,00	2. Strata netto (-)	-1 875 959,69	-1 922 121,06
1.1.1. Grunty stanowiące własność jednostki samorządu terytorialnego, przekazane w użytkowanie wieczyste innym podmiotom	0,00	0,00	III. Odpisy z wyniku finansowego (nadwyżka środków obrotowych) (-)	0,00	0,00
1.2. Budynki, lokale i obiekty inżynierii lądowej i wodnej	1 238 683,42	1 244 918,06	IV. Fundusz mienia zlikwidowanych jednostek	0,00	0,00
1.3. Urządzenia techniczne i maszyny	1 805,66	0,00	<b>B. Fundusze placówek</b>	<b>0,00</b>	<b>0,00</b>
1.4. Środki transportu	0,00	0,00	<b>C. Państwowe fundusze celowe</b>	<b>0,00</b>	<b>0,00</b>
1.5. Inne środki trwałe	0,00	0,00	<b>D. Zobowiązania i rezerwy na zobowiązania</b>	<b>153 601,71</b>	<b>196 917,03</b>
2. Środki trwałe w budowie (inwestycje)	0,00	0,00	I. Zobowiązania długoterminowe	0,00	0,00
3. Środki trwałe w budowie (inwestycje)	0,00	0,00	II. Zobowiązania krótkoterminowe	153 601,71	196 917,03
III. Wartości długoterminowe	0,00	0,00	1. Zobowiązania z tytułu dostaw i usług	2 681,63	7 646,53
IV. Długoterminowe aktywa finansowe	0,00	0,00	2. Zobowiązania wobec budżetów	7 016,18	8 437,00
1. Akcje i udziały	0,00	0,00	3. Zobowiązania z tytułu ubezpieczeń i innych świadczeń	27 336,86	56 356,92
2. Inne papiery wartościowe	0,00	0,00	4. Zobowiązania z tytułu wynagrodzeń	92 100,37	100 745,95
3. Inne długoterminowe aktywa finansowe	0,00	0,00	5. Pozostałe zobowiązania	0,00	731,52
V. Wartość mienia zlikwidowanych jednostek	0,00	0,00	6. Sumy obce (depozytowe, zabezpieczenie wykonania umów)	0,00	0,00
<b>B. Aktywa obrotowe</b>	<b>25 258,52</b>	<b>24 611,19</b>	7. Rozliczenia z tytułu środków na wydatki budżetowe i z tytułu dochodów budżetowych	0,00	0,00
I. Zapasy	0,00	0,00	8. Fundusze specjalne	24 466,67	22 999,11
1. Materiały	0,00	0,00	8.1. Zakładowy Fundusz Świadczeń Socjalnych	24 466,67	22 999,11
2. Półprodukty i produkty w toku	0,00	0,00	8.2. Inne fundusze	0,00	0,00
3. Produkty gotowe	0,00	0,00	III. Rezerwy na zobowiązania	0,00	0,00
4. Towary	0,00	0,00	IV. Rozliczenia międzyokresowe	0,00	0,00
II. Należności krótkoterminowe	12 961,00	19 526,00			
1. Należności z tytułu dostaw i usług	0,00	0,00			
2. Należności od budżetów	0,00	0,00			
3. Należności z tytułu ubezpieczeń i innych świadczeń	0,00	0,00			
4. Pozostałe należności	12 961,00	19 526,00			
5. Rozliczenia z tytułu środków na wydatki budżetowe i z tytułu dochodów budżetowych	0,00	0,00			
III. Krótkoterminowe aktywa finansowe	12 297,52	5 085,19			
1. Środki pieniężne w kasie	0,00	0,00			
2. Środki pieniężne na rachunkach bankowych	12 297,52	5 085,19			
3. Środki pieniężne państwowego funduszu celowego	0,00	0,00			
4. Inne środki pieniężne	0,00	0,00			
5. Akcje lub udziały	0,00	0,00			
6. Inne papiery wartościowe	0,00	0,00			
7. Inne krótkoterminowe aktywa finansowe	0,00	0,00			
IV. Rozliczenia międzyokresowe	0,00	0,00			
<b>Suma aktywów</b>	<b>1 312 318,60</b>	<b>1 316 100,25</b>	<b>Suma pasywów</b>	<b>1 312 318,60</b>	<b>1 316 100,25</b>

Główny Księgowy  
Główny Księgowy  
Marela Olszak  
(2)

2022.01.28  
rok, miesiąc, dzień

DYREKTOR  
Miejskiego Zespołu Ekonomiczno-Administracyjnego  
Szkoły w Inowrocławiu  
Kierownik jednostki

Magdalena Starybrat  
(2)

Sporządził:

INSPEKTOR  
Anna Szatkowska

# INFORMACJA DODATKOWA

<b>I.</b>	<b>Wprowadzenie do sprawozdania finansowego, obejmuje w szczególności:</b>
1.	
1.1	nazwę jednostki
	Szkoła Podstawowa nr 10 w Inowrocławiu
1.2	siedzibę jednostki
	88-100 Inowrocław, ul. Przybyszewskiego 119
1.3	adres jednostki
	88-100 Inowrocław, ul. Przybyszewskiego 119
1.4	podstawowy przedmiot działalności jednostki
	Edukacja na poziomie podstawowym
2.	wskazanie okresu objętego sprawozdaniem
	2021 rok
3.	wskazanie, że sprawozdanie finansowe zawiera dane łączne, jeżeli w skład jednostki nadrzędnej lub jednostki samorządu terytorialnego wchodzi jednostki sporządzające samodzielne sprawozdania finansowe
	nie dotyczy
4.	omówienie przyjętych zasad (polityki) rachunkowości, w tym metod wyceny aktywów i pasywów (także amortyzacji)
	<p>1. Aktywa i pasywa wyceniane są przy uwzględnieniu nadrzędnych zasad rachunkowości, w sposób przewidziany ustawą o rachunkowości, z uwzględnieniem przepisów ustawy o finansach publicznych i rozporządzenia Ministra Rozwoju i Finansów z dnia 13 września 2017 r. w sprawie rachunkowości oraz planów kont dla budżetu państwa, budżetów jednostek samorządu terytorialnego, jednostek budżetowych, samorządowych zakładów budżetowych, państwowych funduszy celowych oraz państwowych jednostek budżetowych mających siedzibę poza granicami Rzeczypospolitej Polskiej.</p> <p>2. Dla potrzeb ujmowania w księgach środków trwałych oraz wartości niematerialnych i prawnych jednostka przyjęła następujące ustalenia:</p> <p>a) środki trwałe o wartości początkowej poniżej 10 000 złotych zalicza się bezpośrednio w koszty,</p> <p>b) składniki majątku o wartości początkowej od 200 złotych do 10 000 złotych zalicza się do środków trwałych lub wartości niematerialnych i prawnych i wprowadza do ewidencji bilansowej tych aktywów. Od tego rodzaju składników majątku jednostka dokonuje jednorazowych odpisów amortyzacyjnych lub umorzeniowych w miesiącu przyjęcia do użytkowania.</p> <p>c) jednorazowo, przez spisanie w koszty w miesiącu przyjęcia do użytkowania, umarza się również:</p> <ol style="list-style-type: none"> <li>1) Książki i inne zbiory biblioteczne;</li> <li>2) Środki dydaktyczne służące procesowi dydaktyczno-wychowawczemu realizowanemu w szkołach i placówkach oświatowych;</li> <li>3) Odzież i umundurowanie;</li> <li>4) Meble i dywany;</li> <li>5) Inwentarz żywy;</li> </ol> <p>d) środki trwałe oraz wartości niematerialne i prawne o wartości początkowej powyżej 10 000 złotych jednostka wprowadza do ewidencji bilansowej tych aktywów i dokonuje od nich odpisów amortyzacyjnych lub umorzeniowych (za wyjątkiem gruntów). Odpisów umorzeniowych lub amortyzacyjnych dokonuje się według stawek określonych w ustawie z dnia 15 lutego 1992 r. o podatku dochodowym od osób prawnych. Dokonywanie odpisów amortyzacyjnych rozpoczyna się począwszy od miesiąca następującego po miesiącu oddania składnika do użytkowania.</p> <p>3. Materiały objęte są ewidencją ilościowo-wartościową i wycenia się je według cen zakupu przy zastosowaniu metody FIFO od wyceny zapasu.</p>
5.	inne informacje
<b>II.</b>	<b>Dodatkowe informacje i objaśnienia obejmują w szczególności:</b>
1.	
1.1	szczegółowy zakres zmian wartości grup rodzajowych środków trwałych, wartości niematerialnych i prawnych, zawierający stan tych aktywów na początek roku obrotowego, zwiększenia i zmniejszenia z tytułu: aktualizacji wartości, nabycia, rozchodu, przemieszczenia wewnętrznego oraz stan końcowy, a dla majątku amortyzowanego – podobne przedstawienie stanów i tytułów zmian dotychczasowej amortyzacji lub umorzenia
	<p>Obrazują dane liczbowe przedstawione w:</p> <p>tabeli nr 1 i 2 zmiana wartości początkowej i umorzenia środków trwałych,</p> <p>tabeli nr 3 i 4 zmiana wartości początkowej i umorzenia wartości niematerialnych i prawnych,</p> <p>tabeli nr 5 i 6 zmiana wartości początkowej i umorzenia pozostałych środków trwałych stanowiące załącznik do informacji dodatkowej.</p>
1.2.	aktualną wartość rynkową środków trwałych, w tym dóbr kultury – o ile jednostka dysponuje takimi informacjami
	0,00
1.3.	kwotę dokonanych w trakcie roku obrotowego odpisów aktualizujących wartość aktywów trwałych odrębnie dla długoterminowych aktywów niefinansowych oraz długoterminowych aktywów finansowych
	0,00
1.4.	wartość gruntów użytkowanych wieczysto
	0,00
1.5.	wartość nieamortyzowanych lub nieumarzanych przez jednostkę środków trwałych, używanych na podstawie umów najmu, dzierżawy i innych umów, w tym z tytułu umów leasingu
	0,00

# INFORMACJA DODATKOWA

1.6.	liczbę oraz wartość posiadanych papierów wartościowych, w tym akcji i udziałów oraz dłużnych papierów wartościowych
	0,00
1.7.	dane o odpisach aktualizujących wartość należności, ze wskazaniem stanu na początek roku obrotowego, zwiększeniach, wykorzystaniu, rozwiązaniu i stanie na koniec roku obrotowego, z uwzględnieniem należności finansowych jednostek samorządu terytorialnego (stan pożyczek zagrożonych)
	0,00
1.8.	dane o stanie rezerw według celu ich utworzenia na początek roku obrotowego, zwiększeniach, wykorzystaniu, rozwiązaniu i stanie końcowym
	0,00
1.9.	podział zobowiązań długoterminowych według pozycji bilansu o pozostałym od dnia bilansowego, przewidywanym umową lub wynikającym z innego tytułu prawnego, okresie spłaty:
a)	powyżej 1 roku do 3 lat
	0,00
b)	powyżej 3 do 5 lat
	0,00
c)	powyżej 5 lat
	0,00
1.10.	kwotę zobowiązań w sytuacji gdy jednostka kwalifikuje umowy leasingu zgodnie z przepisami podatkowymi (leasing operacyjny), a według przepisów o rachunkowości byłby to leasing finansowy lub zwrotny z podziałem na kwotę zobowiązań z tytułu leasingu finansowego lub leasingu zwrotnego
	0,00
	łączną kwotę zobowiązań zabezpieczonych na majątku jednostki ze wskazaniem charakteru i formy tych zabezpieczeń
	0,00
1.12.	łączną kwotę zobowiązań warunkowych, w tym również udzielonych przez jednostkę gwarancji i poręczeń, także wekslowych, niewykazanych w bilansie, ze wskazaniem zobowiązań zabezpieczonych na majątku jednostki oraz charakteru i formy tych zabezpieczeń
	0,00
1.13.	wykaz istotnych pozycji czynnych i biernych rozliczeń międzyokresowych, w tym kwotę czynnych rozliczeń międzyokresowych kosztów stanowiących różnicę między wartością otrzymanych finansowych składników aktywów a zobowiązaniem zapłaty za nie
	0,00
1.14.	łączną kwotę otrzymanych przez jednostkę gwarancji i poręczeń niewykazanych w bilansie
	0,00
1.15.	kwotę wypłaconych środków pieniężnych na świadczenia pracownicze
	Nagrody jubileuszowe – 14.670,65 zł; odprawy emerytalne – 20.515,98 zł; ekwiwalent za urlop – 35,97 zł; świadczenie urlopowe – 24.430,15 zł
1.16.	inne informacje
2.	
2.1.	wysokość odpisów aktualizujących wartość zapasów
	0,00
2	koszt wytworzenia środków trwałych w budowie, w tym odsetki oraz różnice kursowe, które powiększyły koszt wytworzenia środków trwałych w budowie w roku obrotowym
	0,00
2.3.	kwotę i charakter poszczególnych pozycji przychodów lub kosztów o nadzwyczajnej wartości lub które wystąpiły incydentalnie
	0,00
2.4.	informację o kwocie należności z tytułu podatków realizowanych przez organy podatkowe podległe ministrowi właściwemu do spraw finansów publicznych wykazywanych w sprawozdaniu z wykonania planu dochodów budżetowych
	0,00
2.5.	inne informacje
3.	Inne informacje niż wymienione powyżej, jeżeli mogłyby w istotny sposób wpłynąć na ocenę sytuacji majątkowej i finansowej oraz wynik finansowy jednostki
	Strata netto - 1.922.121,06 zł

**Główny Księgowy**  
**Marlena Olszak**  
 (2)

(główny księgowy)

2022.01.24

(rok, miesiąc, dzień)

**DYREKTOR**  
 Miejskiego Zespołu Ekonomiczno-Administracyjnego  
 Szkół w Inowrocławiu

**Małdalena Starybrat**  
 (2)

(kierownik jednostki)

**Jednostka: SP10**

Nazwa i adres jednostki sprawozdawczej Szkoła Podstawowa nr 10 ul. Przybyszewskiego 119 88-100 Inowrocław tel. 0523527262	<b>Rachunek zysków i strat</b> sporządzony na dzień 31.12.2021 Wariant porównawczy	Adresat Miasto Inowrocław
Numer identyfikacyjny REGON 000210269		

	Stan na koniec roku poprzedniego	Stan na koniec roku bieżącego
<b>A. Przychody netto z podstawowej działalności operacyjnej</b>	<b>12 270,39</b>	<b>20 652,75</b>
I. Przychody netto ze sprzedaży produktów	10 157,50	19 842,90
II. Zmiana stanu produktów (zwiększenie - wartość dodatnia, zmniejszenie - wartość ujemna)	0,00	0,00
III. Koszt wytworzenia produktów na własne potrzeby jednostki	0,00	0,00
IV. Przychody netto ze sprzedaży towarów i materiałów	0,00	0,00
V. Dotacje na finansowanie działalności podstawowej	0,00	0,00
VI. Przychody z tytułu dochodów budżetowych	2 112,89	809,85
<b>B. Koszty działalności operacyjnej</b>	<b>1 812 923,20</b>	<b>1 919 501,27</b>
I. Amortyzacja	51 471,24	51 941,02
II. Zużycie materiałów i energii	146 091,12	101 813,74
III. Usługi obce	39 535,43	45 459,64
IV. Podatki i opłaty	6 261,15	264,60
V. Wynagrodzenia	1 270 265,47	1 367 219,50
VI. Ubezpieczenia społeczne i inne świadczenia dla pracowników	298 498,79	347 864,77
VII. Pozostałe koszty rodzajowe	800,00	4 938,00
VIII. Wartość sprzedanych towarów i materiałów	0,00	0,00
IX. Inne świadczenia finansowane z budżetu	0,00	0,00
X. Pozostałe obciążenia	0,00	0,00
<b>C. Zysk (strata) z działalności podstawowej (A-B)</b>	<b>-1 800 652,81</b>	<b>-1 898 848,52</b>
<b>D. Pozostałe przychody operacyjne</b>	<b>8 380,38</b>	<b>1 702,52</b>
I. Zysk ze zbycia niefinansowych aktywów trwałych	0,00	0,00
II. Dotacje	0,00	0,00
III. Inne przychody operacyjne	8 380,38	1 702,52
<b>E. Pozostałe koszty operacyjne</b>	<b>83 857,20</b>	<b>25 000,00</b>
I. Koszty inwestycji finansowanych ze środków własnych samorządowych zakładów budżetowych i dochodów jednostek budżetowych gromadzonych na wydziałym rachunku	0,00	0,00
II. Pozostałe koszty operacyjne	83 857,20	25 000,00
<b>F. Zysk (strata) z działalności operacyjnej (C+D-E)</b>	<b>-1 876 129,63</b>	<b>-1 922 146,00</b>
<b>G. Przychody finansowe</b>	<b>169,94</b>	<b>24,94</b>
I. Dywidendy i udziały w zyskach	0,00	0,00
II. Odsetki	169,94	24,94
III. inne	0,00	0,00
<b>H. Koszty finansowe</b>	<b>0,00</b>	<b>0,00</b>
I. Odsetki	0,00	0,00
II. Inne	0,00	0,00
<b>I. Zysk (strata) brutto (F+G-H)</b>	<b>-1 875 959,69</b>	<b>-1 922 121,06</b>
<b>J. Podatek dochodowy</b>	<b>0,00</b>	<b>0,00</b>
<b>K. Pozostałe obowiązkowe zmniejszenia zysku (zwiększenia straty)</b>	<b>0,00</b>	<b>0,00</b>
<b>L. Zysk (strata) netto (I-J-K)</b>	<b>-1 875 959,69</b>	<b>-1 922 121,06</b>

Główny Księgowy  
 Marlena Olszak  
 Główny księgowy

2022.01.25  
 rok, miesiąc, dzień

DYREKTOR  
 Miejskiego Zespołu Ekonomiczno-Administracyjnego  
 Szkół w Inowrocławiu  
 Magdalena Starybrat  
 Kierownik jednostki  
 (2)

Sporządził:  
 INSPEKTOR  
 Anna Szatkowska

**Jednostka: SP10**

Nazwa i adres jednostki sprawozdawczej	<b>Zestawienie zmian w funduszu jednostki</b>	Adresat
Szkoła Podstawowa nr 10		Miasto Inowrocław
ul. Przyszewskiego 119 88-100 Inowrocław tel. 0523527262		
Numer Identyfikacyjny REGON	sporządzone na dzień 31.12.2021	
000210269		

	Stan na koniec roku poprzedniego	Stan na koniec roku bieżącego
<b>I. Fundusz jednostki na początek okresu (BO)</b>	<b>2 868 637,43</b>	<b>3 034 676,58</b>
1. Zwiększenia funduszu (z tytułu)	1 943 873,57	1 965 102,73
1.1. Zysk bilansowy za rok ubiegły	0,00	0,00
1.2. Zrealizowane wydatki budżetowe	1 825 074,37	1 883 732,73
1.3. Zrealizowane płatności ze środków europejskich	0,00	0,00
1.4. Środki na inwestycje	118 799,20	81 370,00
1.5. Aktualizacja wyceny środków trwałych	0,00	0,00
1.6. Nieodpłatnie otrzymane środki trwałe i środki trwałe w budowie oraz wartości niematerialne i prawne	0,00	0,00
1.7. Aktywa przejęte od zlikwidowanych lub połączonych jednostek	0,00	0,00
1.8. Aktywa otrzymane w ramach centralnego zaopatrzenia	0,00	0,00
1.9. Pozostałe odpisy z wyniku finansowego za rok bieżący	0,00	0,00
1.10. Inne zwiększenia	0,00	0,00
2. Zmniejszenia funduszu jednostki (z tytułu)	1 777 834,42	1 958 475,03
2.1. Strata za rok ubiegły	1 655 723,18	1 875 959,69
2.2. Zrealizowane dochody budżetowe	3 312,04	1 145,34
2.3. Rozliczenie wyniku finansowego i środków obrotowych za rok ubiegły	0,00	0,00
2.4. Dotacje i środki na inwestycje	118 799,20	81 370,00
2.5. Aktualizacja środków trwałych	0,00	0,00
2.6. Wartość sprzedanych i nieodpłatnie przekazanych środków trwałych i środków trwałych w budowie oraz wartości niematerialnych i prawnych	0,00	0,00
2.7. Pasywa przejęte od zlikwidowanych lub połączonych jednostek	0,00	0,00
2.8. Aktywa przekazane w ramach centralnego zaopatrzenia	0,00	0,00
2.9. Inne zmniejszenia	0,00	0,00
<b>II. Fundusz jednostki na koniec okresu (BZ)</b>	<b>3 034 676,58</b>	<b>3 041 304,28</b>
<b>III. Wynik finansowy netto za rok bieżący (+,-)</b>	<b>-1 875 959,69</b>	<b>-1 922 121,06</b>
1. Zysk netto (+)	0,00	0,00
2. Strata netto (-)	-1 875 959,69	-1 922 121,06
3. Nadwyżka środków obrotowych	0,00	0,00
<b>IV. Fundusz (II+,-III)</b>	<b>1 158 716,89</b>	<b>1 119 183,22</b>

**Główny Księgowy**
**Małgorzata Olszak**  
 Główny księgowy

2021.12.31

rok, miesiąc, dzień

**DYREKTOR**  
 Miejskiego Zespołu Ekonomiczno-Administracyjnego  
 Szkół w Inowrocławiu

Kierownik jednostki

**Magdalena Starybrat**  
 (2)

Sporządził:

**INSPEKTOR**  
**Anna Szatkowska**

Strona 1 z 1